

OCUhyal C® (ОКУХИЛ С)

Капки за очи, разтвор, без консерванти

1. Какво представлява OCUhyal C и за какво се използва

OCUhyal C са капки за очи, без консерванти, съдържащи хиалуронат натрий и екстракт от невен. Те имат овлажняващ, успокояващ и лубрикиращ ефект. Тъй като съдържат хиалуронова киселина (вещество, което нормално се намира в очите и други части на организма), капките за очи осигуряват ефективно облекчаване и дълготраен успокояващ ефект на чувството за сухота и парене или при умора на очите. Екстрактът от невен има защитен, противовъзпалителен и регенериращ ефект върху очния епител.

OCUhyal C се използва при намалено производство на слъзи за овлажняване, защита и лубрикиране на очната повърхност и при състояния, свързани със симптоми на сухото око:

- синдром на сухото око (липса на слъзи, парене, усещане за прорязване, фотофобия, усещане за чуждо тяло в окото)
- нараняване на роговицата, ерозия на роговицата, операция на роговицата
- хормонални промени (менопауза)
- продължителна употреба на компютър, дълго шофиране с кола, полет на дълги разстояния
- климатик, вятър, студ, суха топлина, прах, дим, замърсяване на въздуха

OCUhyal C не съдържа консерванти и по тази причина е подходящ за хора, които носят контактни лещи или имат чувствителни очи.

OCUhyal C може да се използва от възрастни, юноши и деца.

2. Какво трябва да знаете, преди да използвате OCUhyal C

Не използвайте OCUhyal C, ако сте алергичен към някоя от съставките на този продукт.

В случай, че в момента използвате и други очни продукти, е препоръчително да се изчака поне 5 минути между приложението на отделните продукти.

3. Как да използвате OCUhyal C

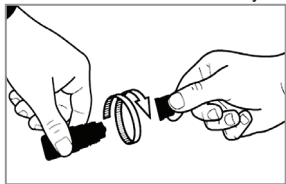
Обикновено се прилага по 1 капка от 1 до 3 пъти дневно, като може да се използва и по-често. OCUhyal C може да се използва дългосрочно.

Носене на контактни лещи

OCUhyal C може да се използва по време на носене на контактни лещи

Преди употреба

1. Измийте ръцете си и седнете или застанете прав удобно.
2. Развийте капачката на бутилката.



3. Хванете бутилката обърната надолу между палеца си и останалите пръсти.
4. Преди първото приложение се препоръчва първата капка да бъде накапана извън окото чрез леко стискане на бутилката, тъй като при силно и нерегулирано стискане е възможно да изтече по-голямо количество от разтвора.
5. Използвайте пръста си, за да дръпнете леко долния клепач на засегнатото око.

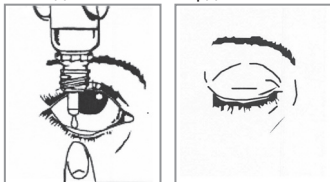


6. Поставете върха на капкомера близо до окото, но така, че да не докосва окото или съседните му области.
7. Стиснете леко бутилката, така че само 1 капка да попадне в окото. Ви. След това освободете долния клепач и бавно затворете окото, за да може

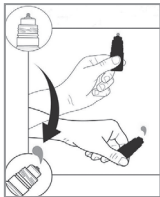
OCU^{hyf} C равномерно да се разпредели по цялата повърхност на окото.

За следващата капка, оставете въздухът да се засмуче обратно в пластмасовата бутилка, тя да се върне в първоначалното си състояние, и след това продължете да прилагате върху окото, както е препоръчано.

Моля имайте предвид, че може да има няколко секунди забавяне между стисването на бутилката и изтичането на капката. Бутилката не трябва да бъде стискана твърде силно.



8. Ако е необходимо, повторете процедурата и с другото око.



9. След употреба бутилката трябва да се изтръска веднъж надолу, без да се докосва върха на капкомера, за да се отстрани остатъчната течност от върха. Това е необходимо, за да осигури стерилността на капките за очи и за по-лесното извеждане на следващата капка при последващо приложение.

10. Веднага след приложение затворете плътно капачката на бутилката.

4. Възможни нежелани реакции

В редки случаи, веднага след приложението може да изпитате леко преходно усещане за парене или алергична реакция към някоя от съставките на този продукт.

Свържете се с Вашия лекар или фармацевт, ако се появят някои от тези симптоми или други необичайни реакции.

5. Какво съдържа OCU^{hyf} C

Натриев хиалуронат 1,2 mg на 1 ml, екстракт от невен, натриев хлорид, калиев хлорид, калциев хлорид дихидрат, магнезиев хлорид хексахидрат, натриев ацетат трихидрат, натриев цитрат, пречистена вода.

6. Как да съхранявате OCU^{hyf} C и допълнителна информация

Да се съхранява в оригиналната опаковка при температура до 25°C.

Да не се съхранява в хладилник или замразява.

Да се съхранява на място, недостъпно за деца.

Не използвайте продукта след изтичане на срока на годност, отбелязан върху етикета или външната опаковка след символа „пясъчен часовник“. Срокът на годност отговаря на последния ден от посочения месец.

Не използвайте OCU^{hyf} C 3 месеца след първото отваряне на бутилката.

Опаковка: 1 x 10 ml



UNIMED PHARMA, spol. s r.o., Orišková 11, 821 05 Bratislava,

Словашка република

Tel: +421 2 4333 3786

Fax: +421 2 4363 8743

e-mail: unimedpharma@unimedpharma.sk

www.unimedpharma.eu

CE 2265



Дата на последно преразглеждане: Април 2020